安徽省专业技术人员继续教育培训平台

个人用户手册

二〇二三年四月

目录

一、 平台注意事项说明 1
二、 注册 1
三、 登录 3
四、 公需课报名 4
五、 报名记录 4
六、 公需课学习 5
七、 考前练习 7
八、 公需课考试 8
九、 专业课学习 9
十、 打印学时验证书 11
十一、 学员中心 13
十二、 平台在线咨询 14

一、平台注意事项说明

1、学习要求：本平台配置公需课《新能源汽车、智能网联汽车与智能驾驶》专题 30 学时，专业课按照自己所评职称或所学专业自主自愿选择课程（本平台所有专业技术人员继续教育专业科目非人社部门指定，相关情况请学员咨询您所在行业主管部门）；

2、考试要求：2023 年度公需课程需要参加考试，专题课程全部学完后才可参与考试，考试合格后在管理平台打印证书；

3、浏览器兼容问题：建议使用谷歌浏览器或 360 浏览器极速模式进行在线学习，可参考温馨提示调整或下载安装适配浏览器。

二、注册

登录网址安徽省人社厅网上办事大厅（http://hrss.ah.gov.cn/ggfwwt）继续教育官方入口，进入安徽政务服务网进行个人信息的注册。

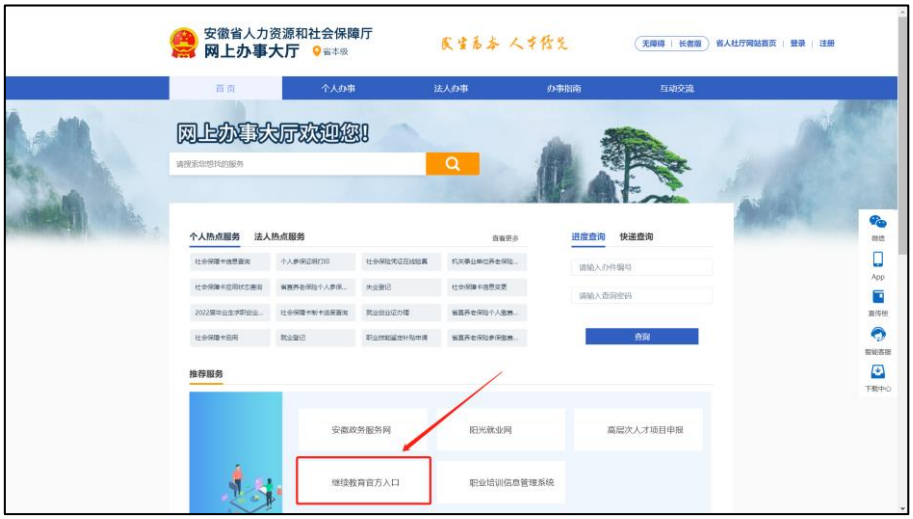
安徽省人力资源和社会保障厅
网上办事大厅
网上办事大厅欢迎您！
个人热点服务
法人热点服务
进度查询
快速查询
推荐服务
安徽政务服务网
阳光就业网
高层次人才项目申报
继续教育官方入口
职业培训信息管理系统

安徽省专业技术人员继续教育管理平台
客服热线 0551-63639180
下载学员操作指南
下载常见问题解答
知识更新工程
点击进入
个人登录
管理员登录
个人用户登录请先前往"安徽政务服务网"进行登录，登录成功后可直接进入平台进行培训报名。
点击前往安徽政务服务网

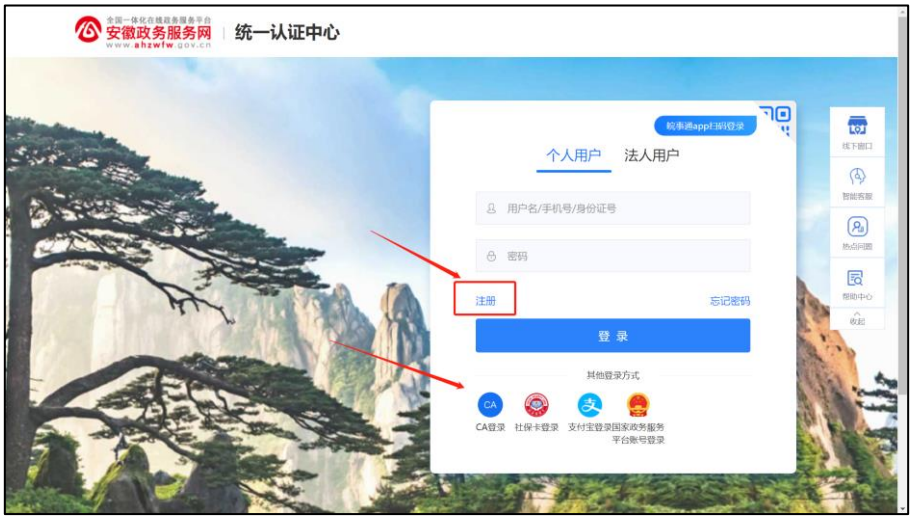
安徽政务服务网
统一认证中心
个人用户
法人用户
用户名/手机号/身份证号
密码
注册
忘记密码
登 录
其他登录方式

三、登录

注册完成后，重新打开管理平台网址，然后点击管理平台登录按钮。注：若无法登录请清除浏览器缓存之后再次尝试。

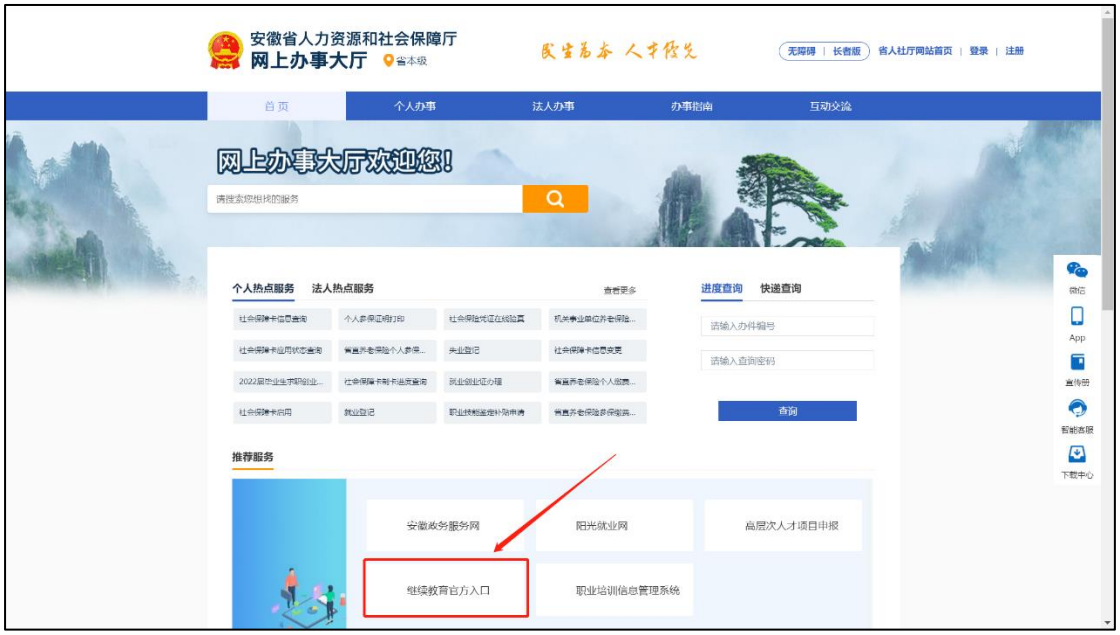

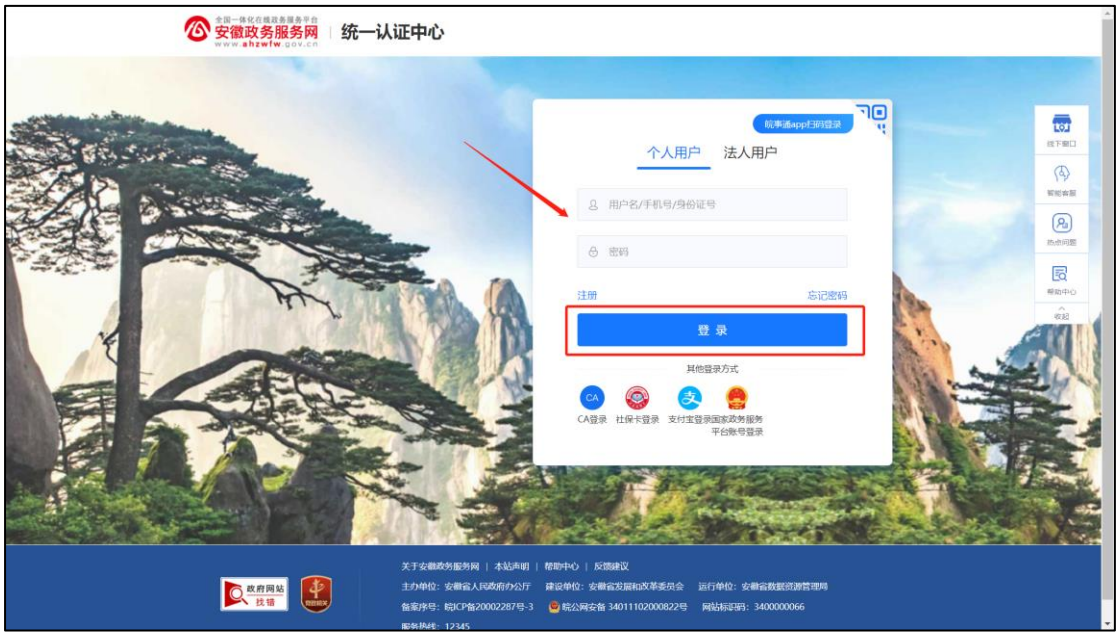

四、公需课报名

进入安徽省专业技术人员继续教育管理平台，若还未报名，可根据页面提示点击“前往报名”或点击左侧菜单“培训报名”打开报名页面，选择需要报名的专题名称进入报名，报名成功后在对应机构平台进行缴费学习的操作。如图所示：

重要提醒：根据管理要求，2023 年度公需课统一在继续教育管理平台上报名公需专题，管理平台报名成功后再到培训平台缴费学习。

五、报名记录

学员可在此查看管理平台上的报名记录。管理平台报名后需要到培训平台进行缴费（此过程根据各培训平台流程而定，前往培训平台后可查看相应的缴费或学习指南）。

六、公需课学习

报名成功之后，学员还可通过管理平台中的前往培训平台选项，进入到学习平台学习。

点击进入【我的课程】开始进行学习。点击课程图片或名称进入详情页查看课程详情，查看课程章节、课程介绍和课程基本信息进行了解，详情页如图：

安徽省专业技术人员继续教育培训平台
ANHUI PROFESSIONAL AND TECHNICAL PERSONNEL CONTINUING EDUCATION TRAINING PLATFORM
学员中心
退出登录
来电者咨询：专业技术人员继续教育年度学时如何把握？ 2023-03-24
更多+
安徽省专业技术人员继续教育培训平台用户手册
公需课缴费
专业课选课
学员中心
订单管理
我的课程
打印证书
1 注册登录
2 培训报名
3 在线学习
4 考前练习
5 在线考试
6 打印证书

安徽省
专业技术人员继续教育培训平台
首页
选课中心
政策通知
帮助中心
您所在的位置：首页 > 学员中心 > 我的课程
首页
我的课程
考试与练习
我的订单
打印证书
信息设置
公需课
专业课
2023年
提示：
本年度需通过线上考试才可获得学时
全部
学习中
未开始
已完成
智能驾驶与智能网联汽车的发展趋势及其安全问题应对
智能网联汽车驾驶与移动机器人发展
双碳战略下我国汽车产业的变革及发展智能网联汽车
新能源汽车技术发展与安全问题分析
2023 6学时
2023 3学时
2023 5学时
2023 5学时
已学习0%
进入学习 >

点击课程章节名称或【开始学习】，开始播放课程，首次观看需要注意以下几点：

① 第一次观看视频不可拖拽，不可调整观看进度；

②观看视频的过程中会随机出现验证码，学员需要手动输入正确的验证码之后方可继续观看视频；

③用户观看视频实时记录学习进度。学习中的视频在课程详情页中提示“开始学习”，本小节学完之后提示“完成学习”。

公需课学完即可获得学时，所有课程全部学完后，方可进行考试，考试合格后可打印证书。

七、考前练习

学员在参加公需课考试之前可根据选择的课程进行考前练习，增加考试合格率。学员可在【学员中心】中点击【考试与练习】，如下图所示：

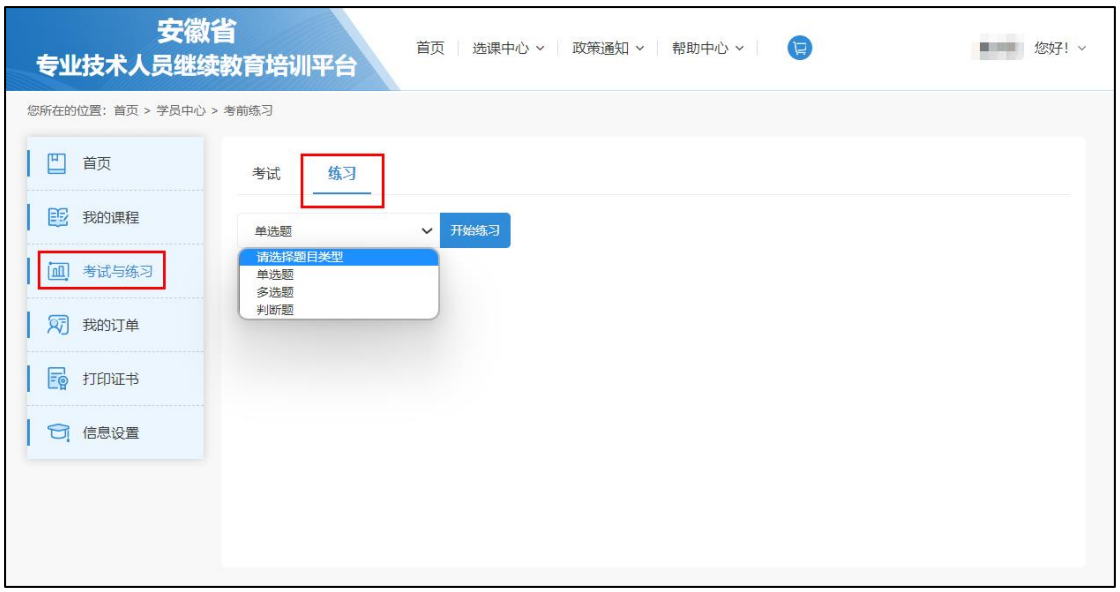

八、公需课考试

2023 年度公需课程需要参加在线考试。**该专题下所有课程的全部视频**观看完成之后，学习进度显示 100%，才可参加该专题的考试，**只有考试合格后显示“已通过”，才可进行证书打印。**

参加考试：在【学员中心】中点击【考试与练习】，如下图：

注：公需课学习时间应大于 24 小时，否则无法参与考试。

九、专业课学习

安徽省专技平台课程配置 2019-2023 年度专业科目，涵盖 63 门专业课程，每门专业课程不少于 60 学时，完全满足专业技术人员继续教育的需求；学员可根据课程年度及自身专业筛选课程，也可以通过关键字进行搜索，还可根据学时数及课程人气对课程进行排序。个人用户登录后可进行购买学习，专业课列表如图所示：

点击【报名】会弹出购买弹窗，选择支付方式进行支付，支付成功后该课程的【报名】按钮变为【已报名】，进入详情页可开始学习。购买可使用支付宝或者微信进行支付，如图所示：

2019-2023 年度专业课没有弹题没有考试，学完即可获得学时。专业课程为自愿学习的收费课程，学员学习完成后学时将自动记录。其他注意事项可参考公需课学习。

十、打印学时验证书

学习完成之后，公需课证书在平台首页点击【打印证书】，选择【打印公需课证书】跳转到管理平台；或者返回管理平台，点击【培训档案】，打印电子证书，如下图所示：

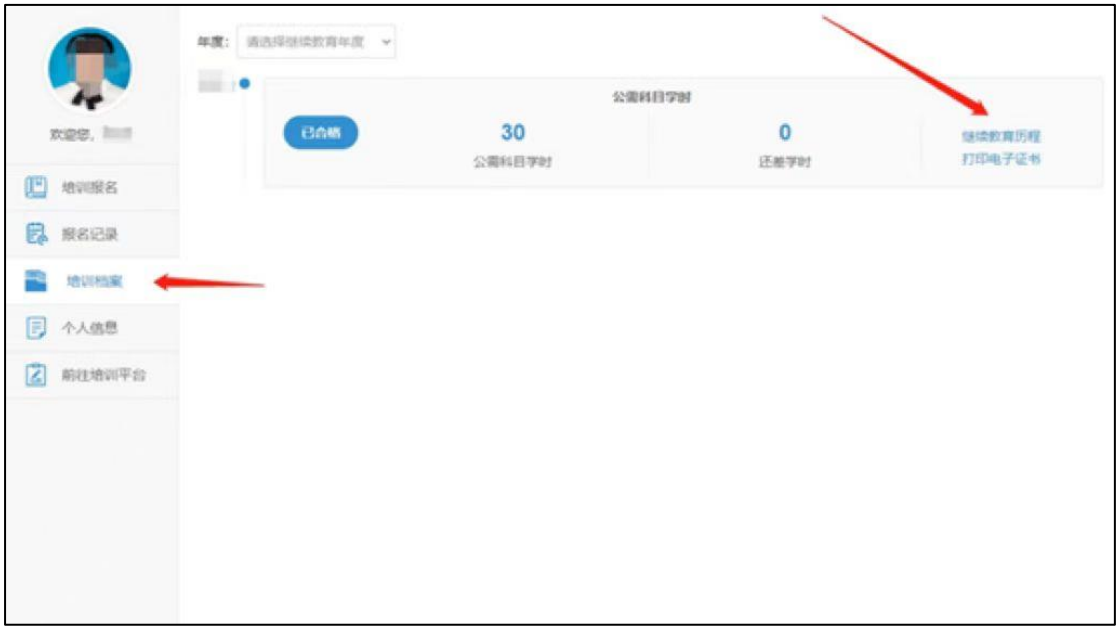

安徽省专业技术人员继续教育
培训证书

姓　　名：
身份证号：
工作单位：
培训类别：继续教育公需课
培训年度：2023
培训课程：新能源汽车、智能网联汽车与智能驾驶
获得学时：30
合格时间：2023-03-20
证书编号：AH202300000001
培训机构：政和科技股份有限公司

验证二维码

安徽省专业技术人员继续教育
工作专用章
发证机关（电子章）

专业课证书可在平台首页点击【打印证书】，选择【打印专业课证书】，直接打印。如图：

注：可另存为 PDF 版证书。

十一、学员中心

个人用户登录后，即可进入【学员中心】页面。【学员中心】页面展示了学员获得的学时数以及选购的学时数，可根据年度进行筛选展示。如图所示：

【我的课程】页面，可根据课程年度筛选，展示用户购买的所有公需课和专业课，并根据课程完成情况进行了分类，点击课程可进入课程详情页学习，如图所示：

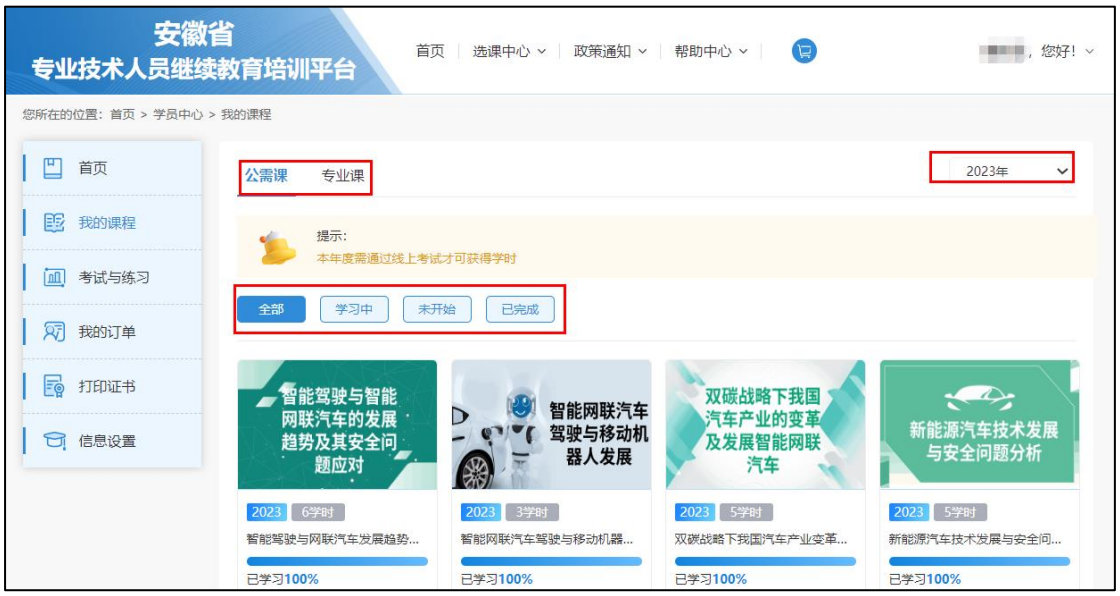

【我的订单】页面，可以看到已购买课程的订单信息以及发票列表，可根据年份筛选：

十二、平台在线咨询

用户在使用过程中如发现问题或有好的改进建议，请及时联系。

服务热线：400-097-7789

服务时间：工作日 8:30-11:50 13:30-17:30